



ТАУНХАУС ПОД ОТДЕЛКУ В КП ПАРК АВЕНЮ

4.5 сот.

Площадь участка

359 м²

Площадь дома


23 км

Расстояние от МКАД

ID 12237



 Новорижское шоссе  359 м²

 4.5 сот.

 ИЖС

 магистральный

 да

 центральное

 центральная

Мансарда: свободная планировка

Этаж 1: холл, санузел, свободная планировка

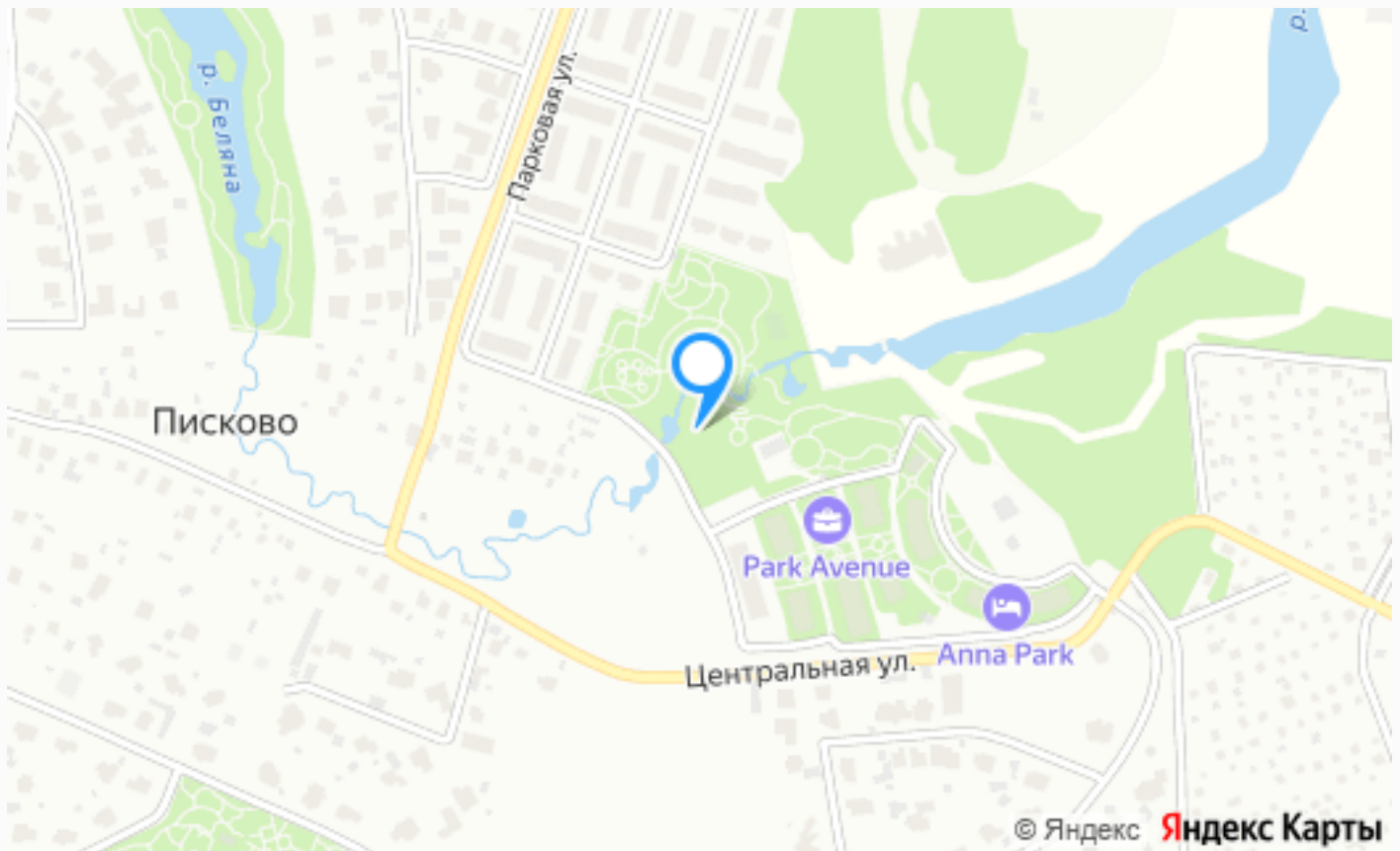
Этаж 2: холл, возможно три санузла и свободная планировка



ТАУНХАУС ПОД ОТДЕЛКУ В КП ПАРК АВЕНЮ


Современный таунхаус на большом участке, хорошо расположен в поселке, только один сосед и много света. Возможна планировка с четырьмя спальнями и увеличение площади первого этажа за счет террасы.





Расположение

Писково,



Park Avenue(Парк Авеню)

Таунхаусы и квартиры Park Avenue расположены в ближайшем Подмоскowie, на 23-м километре престижного Новорижского шоссе. Благодаря удаленности от трассы в поселке создана особая, камерная атмосфера.

Концепция поселка Park Avenue выдержана в стиле, присущем известному архитектору Фрэнку Ллойд Райту. При строительстве и внешней отделке использовались природные материалы – натуральный камень и дерево. На его территории находится роскошный парк, спортивные площадки, а для долгих прогулок предусмотрена парковая зона в 5 Га.

В распоряжении жителей таунхаусов Park Avenue также находятся инфраструктура и зоны отдыха близлежащих поселков Villagio Estate.

КП располагает благоприятными условиями для спокойной семейной жизни и отдыха на природе. Здесь есть всё, что может потребоваться для комфортной жизни: элитные рестораны, удобный паркинг, центры медицинских услуг, объекты спортивной сферы, образовательные учреждения и кружки для детей любого возраста, бьюти- и SPA-центры, магазины и др.

О месте



23 км от
МКАД



Школы
и гимназии



Парки спорта
и отдыха



Детская
площадка



Охрана

ЭТОТ ДОМ ЖДЕТ ИМЕННО ВАС!

ТАУНХАУС ПОД ОТДЕЛКУ В КП ПАРК АВЕНЮ

4.5 сот.

Площадь участка

359 м²

Площадь дома

23 км

Расстояние от МКАД

ID 12237